

# ОТЧЕТ О ФИНАНСОВЫХ РЕЗУЛЬТАТАХ ДЕЯТЕЛЬНОСТИ УЧРЕЖДЕНИЯ

на 1 января 2026 г.

Учреждение МУНИЦИПАЛЬНОЕ АВТОНОМНОЕ ОБЩЕОБРАЗОВАТЕЛЬНОЕ УЧРЕЖДЕНИЕ "СРЕДНЯЯ ОБЩЕОБРАЗОВАТЕЛЬНАЯ ШКОЛА № 17 С УГЛУБЛЕННЫМ ИЗУЧЕНИЕМ ОТДЕЛЬНЫХ ПРЕДМЕТОВ"

Обособленное подразделение

Учредитель

Наименование органа, осуществляющего полномочия учредителя

Периодичность: годовая

Единица измерения: руб.

Форма по ОКУД

Дата

по ОКПО

ИНН

по ОКТМО

по ОКПО

ИНН

Глава по БК

по ОКЕИ

КОДЫ

0503721

01.01.2026

35152389

6665005779

65740000

383

Наименование показателя	Код строки	Код аналитики	Деятельность с целевыми средствами	Деятельность по государственному заданию	Приносящая доход деятельность	Итого
1	2	3	4	5	6	7
<b>Доходы (стр. 030 + стр. 040 + стр. 050 + стр. 060 + стр. 070 + стр. 090 + стр. 100 + стр. 110)</b>	010	100	6 475 161.89	64 731 277.97	4 158 348.57	75 364 788.43
<i>Доходы от собственности</i>	030	120	-	-	-	-
в том числе:						
<i>Доходы от оказания платных услуг (работ), компенсаций затрат</i>	040	130	-	64 553 811.00	4 004 118.88	68 557 929.88
в том числе:						
<i>Доходы от оказания платных услуг (работ)</i>		131	-	64 553 811.00	4 004 118.88	68 557 929.88
<i>Штрафы, пени, неустойки, возмещения ущерба</i>	050	140	-	-	-	-
в том числе:						
<i>Безвозмездные поступления текущего характера</i>	060	150	6 475 648.11	-	-	6 475 648.11
в том числе:						
Поступления текущего характера бюджетным и автономным учреждениям от сектора государственного управления		152	6 475 648.11	-	-	6 475 648.11
<i>Безвозмездные поступления капитального характера</i>	070	160	-	-	162 400.00	162 400.00
в том числе:						
Поступления капитального характера от иных резидентов (за исключением сектора государственного управления и организаций государственного сектора)		165	-	-	162 400.00	162 400.00
<i>Доходы от операций с активами</i>	090	170	-486.22	-3 950.00	-11 970.31	-16 406.53
в том числе:						
<i>Доходы от выбытия активов</i>		172	-486.22	-3 950.00	-11 970.31	-16 406.53



Наименование показателя	Код строки	Код аналитики	Деятельность с целевыми средствами	Деятельность по государственному заданию	Приносящая доход деятельность	Итого
1	2	3	4	5	6	7
<i>Прочие доходы</i>	100	180	-	-	-	-
в том числе:						
<i>Безвозмездные неденежные поступления в сектор государственного управления</i>	110	190	-	181 416.97	3 800.00	185 216.97
в том числе:						
Безвозмездные неденежные поступления текущего характера от сектора государственного управления и организаций государственного сектора		191	-	1 979.89	-	1 979.89
Безвозмездные неденежные поступления капитального характера от сектора государственного управления и организаций государственного сектора		195	-	179 437.08	-	179 437.08
Безвозмездные неденежные поступления капитального характера от физических лиц		197	-	-	3 800.00	3 800.00
<b>Расходы (стр. 160 + стр. 170 + стр. 190 + стр. 210 + стр. 230 + стр. 240 + стр. 250 + стр. 260 + стр. 270)</b>	150	200	6 004 561.90	67 598 783.59	3 574 995.16	77 178 340.65
<i>Оплата труда и начисления на выплаты по оплате труда</i>	160	210	2 517 017.98	58 141 404.72	199 502.81	60 857 925.51
в том числе:						
Заработная плата		211	1 933 192.91	44 638 112.13	153 227.95	46 724 532.99
Прочие несоциальные выплаты персоналу в денежной форме		212	-	1 000.00	-	1 000.00
Начисления на выплаты по оплате труда		213	583 825.07	13 502 292.59	46 274.86	14 132 392.52
<i>Оплата работ, услуг</i>	170	220	-	4 990 129.52	633 381.66	5 623 511.18
в том числе:						
Услуги связи		221	-	34 735.16	-	34 735.16
Коммунальные услуги		223	-	3 361 587.56	151 232.40	3 512 819.96
Работы, услуги по содержанию имущества		225	-	413 266.80	-	413 266.80
Прочие работы, услуги		226	-	1 180 540.00	482 149.26	1 662 689.26
<i>Обслуживание долговых обязательств</i>	190	230	-	-	-	-
в том числе:						
<i>Безвозмездные перечисления текущего характера организациям</i>	210	240	-	-	-	-
в том числе:						
<i>Безвозмездные перечисления бюджетам</i>	230	250	-	-	-	-
в том числе:						
<i>Социальное обеспечение</i>	240	260	-	262 418.65	-	262 418.65
в том числе:						
Социальные пособия и компенсации персоналу в денежной форме		266	-	262 418.65	-	262 418.65
<i>Расходы по операциям с активами</i>	250	270	3 462 543.92	4 204 830.70	2 717 110.69	10 384 485.31
в том числе:						



Амортизация		271	-	4 043 459.26	190 979.97	4 234 439.23
Расходование материальных запасов		272	3 462 543.92	161 371.44	2 526 130.72	6 150 046.08
Безвозмездные перечисления капитального характера организациям	260	280	-	-	-	-
в том числе:						



Наименование показателя	Код строки	Код аналитики	Деятельность с целевыми средствами	Деятельность по государственному заданию	Приносящая доход деятельность	Итого
1	2	3	4	5	6	7
<i>Прочие расходы</i>	270	290	25 000.00	-	25 000.00	50 000.00
в том числе:						
Другие экономические санкции		295	25 000.00	-	25 000.00	50 000.00
<b>Чистый операционный результат (стр. 301 – стр. 302); (стр. 310 + стр. 410)</b>	300		470 599.99	-2 867 505.62	442 877.41	-1 954 028.22
<i>Операционный результат до налогообложения (стр. 010–стр. 150)</i>	301		470 599.99	-2 867 505.62	583 353.41	-1 813 552.22
<i>Налог на прибыль</i>	302		-	-	140 476.00	140 476.00
из них:						
из них:						





Наименование показателя	Код строки	Код аналитики	Деятельность с целевыми средствами	Деятельность по государственному заданию	Приносящая доход деятельность	Итого
1	2	3	4	5	6	7




Наименование показателя	Код строки	Код аналитики	Деятельность с целевыми средствами	Деятельность по государственному заданию	Приносящая доход деятельность	Итого
1	2	3	4	5	6	7


Руководитель

  
(подпись)

  
(расшифровка подписи)

Главный бухгалтер

  
(подпись)

  
(расшифровка подписи)

Централизованная бухгалтерия

(наименование, ОГРН, ИНН, КПП, местонахождение)

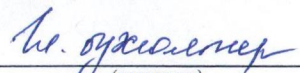
Руководитель  
(уполномоченное лицо)

(должность)

(подпись)

(расшифровка подписи)

Исполнитель

  
(должность)

  
(подпись)

  
(расшифровка подписи)

(телефон, e-mail)

"01" января 2026 г.